


**PASCASARJANA**

**UNIVERSITAS ISLAM NEGERI ANTASARI**



**LAPORAN MONITORING DAN EVALUASI**

**PROSES PEMBELAJARAN**

**SEMESTER GANJIL TAHUN AKADEMIK**

**2020/2021**


LAPORAN MONITORING DAN EVALUASI PROSES  
PEMBELAJARAN  
SEMESTER GANJIL TAHUN AKADEMIK 2020/2021.

UNIT PENJAMIN MUTU  
PASCASARJANA  
UNIVERSITAS NEGERI ANTASARI  
BANJARMASIN

# HALAMAN PENGESAHAN

**LAPORAN MONITORING DAN EVALUASI  
PROSES PEMBELAJARAN  
SEMESTER GANJIL TAHUN AKADEMIK 2020/2021.**


Banjarmasin, 20 Maret 2020



Dr. Ahmad Juhaidi, M.Pd.I  
Unit Penjamin Mutu Mutu



Menyetujui



Syaifuddin Sabda, M.Ag.

Direktur

## KATA PENGANTAR

Dengan mengucapkan Alhamdulillah dan selalu memanjatkan puji syukur kepada Allah S.W.T, atas segala amanah, berkah dan rahmat-Nya sehingga Laporan Monitoring dan Evaluasi Proses Pembelajaran pada Pascasarjana Universitas Negeri Antasari Banjarmasin Semester Ganjil Tahun Akademik 2020/2021.

Laporan Monitoring dan Evaluasi ini merupakan hasil dari monitoring dan evaluasi pada semester genap tahun akademik 2020/2021 Unit Penjaminan Mutu (UPM) Pascasarjana Universitas Islam Negeri Antasari Banjarmasin. Monitoring akan menjadi dasar bagi perbaikan proses pembelajaran. Selain itu, monitoring dan evaluasi ini sebagai upaya untuk melakukan perbaikan secara terus menerus (continuous improvement) dan konsisten yang menjadi komitmen seluruh civitas akademika Pascasarjana Universitas Islam Negeri Antasari Banjarmasin dalam kerangka pengembangan mutu proses pembelajaran.

Terima kasih kepada semua pihak yang sudah membantu dalam pelaksanaan kegiatan ini. Laporan ini tentunya masih banyak kekurangan, Oleh karenanya kami sangat mengharapkan masukan dari segenap civitas akademika. semoga Laporan yang telah disusun memberikan manfaat.

Banjarmasin, 20 Maret 2021

Unit Penjaminan Mutu

Ketua



Dr. Ahmad Junardi, S. Ag. M.Pd.I



# DAFTAR ISI

KATA PENGANTAR.....	III
DAFTAR ISI.....	V
BAB I.....	1
PENDAHULUAN.....	1
BAB II.....	3
METODE MONITORING DAN EVALUASI.....	3
BAB III.....	7
HASIL MONITORING DAN EVALUASI.....	7
BAB IV.....	15
PENUTUP.....	15



# BAB I

## PENDAHULUAN

### A. Latar Belakang

Monitoring (pemantauan) merupakan sebuah proses penaksiran atau penilaian kualitas kinerja sistem dari waktu ke waktu. Pemantauan ini dilakukan secara berkelanjutan sejalan dengan kegiatan usaha yang mencakup proses pembelajaran pada Pascasarjana. Evaluasi adalah proses membandingkan hasil yang dicapai dengan standar yang telah ditetapkan.

Penggunaan sistem monitoring dan evaluasi bertujuan untuk dapat mengontrol, mengawasi serta mengecek proses pembelajaran yang telah dilakukan. Unit Penjaminan Mutu (UPM) yang berfungsi memastikan proses pembelajaran telah dilaksanakan sesuai dengan standar yang ditetapkan. UPM ini bertugas untuk membuat laporan pengembangan mutu pembelajaran dan hasil monev secara berkala sebagai bahan treatment pengembangan mutu di tahun akademik selanjutnya.

Monitoring dan Evaluasi di laksanakan setiap semester dan laporan disampaikan setiap akhir tahun akademik untuk dijadikan dasar dalam pengembangan pada tahun akademik berikutnya.

### B. Dasar Hukum

1. Undang-Undang Republik Indonesia Nomor 20 Tahun 2003 Tentang Sistem Pendidikan Nasional;
2. Undang-Undang Republik Indonesia Nomor 12 Tahun 2012 Tentang Pendidikan Tinggi;
3. Peraturan Menteri Riset, Teknologi, Dan Pendidikan Tinggi Republik Indonesia Nomor 44 Tahun 2015 Tentang Standar Nasional Pendidikan Tinggi;
4. Peraturan Menteri Agama Republik Indonesia Nomor 20 Tahun 2017 tentang Organisasi dan Tata Kerja Universitas Islam Negeri Antasari Banjarmasin;
5. Peraturan Menteri Agama Republik Indonesia Nomor 29 Tahun 2017 tentang Statuta Universitas Islam Negeri Antasari Banjarmasin;





## BAB II METODE MONITORING DAN EVALUASI

### A. Monitoring Proses Pembelajaran

Monitoring dilakukan dengan melihat kemajuan progress pada jurnal perkuliahan yang harus ditandatangani dosen dan mahasiswa. Monitoring juga dilakukan dengan melihat daftar hadir mahasiswa serta keluhan/saran mahasiswa yang disampaikan melalui formulir online pada alamat <http://tinyurl.com/saranps>.

Jumlah perkuliahan yang telah dilaksanakan dosen dibandingkan dengan target pertemuan yang harus dicapai oleh dosen dan atau tim dosen. Data tersebut dilihat dari daftar hadir dan jurnal perkuliahan yang telah dikumpulkan oleh Gugus Penjamin Mutu pada Pascasarjana UIN Antasari.

Monitoring semester ganjil tahun akademik 2020/2021 dilaksanakan pada minggu kedelapan setelah pembukaan kuliah yaitu pada minggu pertama November 2020 dan monitoring semester genap tahun akademik 2020/2021 pada minggu pertama dan kedua April 2021.

Dalam penilaian monitoring dosen ini berbeda dari tahun sebelumnya, hal ini berdasarkan hasil rapat para pimpinan sehingga diperoleh bahwa untuk penilaian dosen menggunakan skor rata-rata dan dari hasil skor tersebut dilihat pada table kriteria di bawah ini:

Tabel.1.1 Skor Kriteria Penilaian

Interval Skor Rata-rata	Kriteria Penilaian
$X < 1.00$	Tidak Memuaskan
$1.00 \leq X \leq 2.00$	Cukup Memuaskan
$2.00 \leq X \leq 3.00$	Memuaskan
$X \leq 5.00$	Sangat Memuaskan

### B. Evaluasi Proses Pembelajaran

Evaluasi dilaksanakan dengan menggunakan angket berisi 10 item. Angket tersebut telah dibahas dalam pertemuan pengelola Pascasarjana pada tanggal 6, 13 dan 20 Desember 2017. Angket tersebut diujicoba pada 16 orang responden. Berdasarkan hasil uji coba didapatkan bahwa 1 item yang tidak valid dan item tersebut sudah di ganti dengan pertanyaan lain sehingga setelah di uji cobakan kembali didapatkan semua item dikatakan valid. Uji coba validitas dapat

dilihat pada tabel 1.2 berikut:

Tabel 1.2 : Hasil Uji Coba Angket dari SPSS 21

Correlations													
		Item_1	Item_2	Item_3	Item_4	Item_5	Item_6	Item_7	Item_8	Item_9	Item_10	Item_11	Jumlah_skor
Item_1	Pearson Correlation	1											
	Sig. (2-tailed)												
	N	369	369	369	369	369	369	369	369	369	369	369	369
Item_2	Pearson Correlation	.370**	1										
	Sig. (2-tailed)	.000											
	N	369	369	369	369	369	369	369	369	369	369	369	369
Item_3	Pearson Correlation	.550**	.353**	1									
	Sig. (2-tailed)	.000	.000										
	N	369	369	369	369	369	369	369	369	369	369	369	369
Item_4	Pearson Correlation	.498**	.306**	.559**	1								
	Sig. (2-tailed)	.000	.000	.000									
	N	369	369	369	369	369	369	369	369	369	369	369	369
Item_5	Pearson Correlation	.565**	.417**	.515**	.539**	1							
	Sig. (2-tailed)	.000	.000	.000	.000								
	N	369	369	369	369	369	369	369	369	369	369	369	369
Item_6	Pearson Correlation	.531**	.384**	.508**	.560**	.543**	1						
	Sig. (2-tailed)	.000	.000	.000	.000	.000							
	N	369	369	369	369	369	369	369	369	369	369	369	369
Item_7	Pearson Correlation	.497**	.299**	.440**	.531**	.542**	.541**	1					
	Sig. (2-tailed)	.000	.000	.000	.000	.000	.000						
	N	369	369	369	369	369	369	369	369	369	369	369	369
Item_8	Pearson Correlation	.589**	.418**	.594**	.539**	.561**	.535**	.411**	1				
	Sig. (2-tailed)	.000	.000	.000	.000	.000	.000	.000					
	N	369	369	369	369	369	369	369	369	369	369	369	369
Item_9	Pearson Correlation	.457**	.313**	.515**	.555**	.558**	.575**	.544**	.586**	1			
	Sig. (2-tailed)	.000	.000	.000	.000	.000	.000	.000	.000				
	N	369	369	369	369	369	369	369	369	369	369	369	369
Item_10	Pearson Correlation	.461**	.381**	.393**	.443**	.517**	.498**	.476**	.613**	.567**	1		
	Sig. (2-tailed)	.000	.000	.000	.000	.000	.000	.000	.000	.000			
	N	369	369	369	369	369	369	369	369	369	369	369	369
Item_11	Pearson Correlation	.440**	.467**	.450**	.469**	.462**	.543**	.391**	.557**	.541**	.523**	1	
	Sig. (2-tailed)	.000	.000	.000	.000	.000	.000	.000	.000	.000	.000		
	N	369	369	369	369	369	369	369	369	369	369	369	369
Jumlah_skor	Pearson Correlation	.726**	.625**	.720**	.725**	.767**	.756**	.675**	.802**	.756**	.738**	.750**	1
	Sig. (2-tailed)	.000	.000	.000	.000	.000	.000	.000	.000	.000	.000	.000	
	N	369	369	369	369	369	369	369	369	369	369	369	369

\*\* . Correlation is significant at the 0.01 level (2-tailed).

Tabel 1.3 : Hasil Uji Coba Validitas Per Item

Item	r tabel	r hitung	Valid/Tidak Valid
1	0,113	0,726	Valid
2	0,113	0,625	Valid
3	0,113	0,720	Valid
4	0,113	0,725	Valid
5	0,113	0,767	Valid
6	0,113	0,756	Valid
7	0,113	0,675	Valid
8	0,113	0,802	Valid
9	0,113	0,756	Valid
10	0,113	0,738	Valid
11	0,113	0,750	Valid

Hasil dari uji validitas (Lihat kolom Skor total): (R Tabel: 0,113), Rhitung > R table = valid. item 1 : 0,726 > 0,113 (Valid) dan seterusnya.

Hasil uji reliabilitas dapat dilihat adalah

**Reliability Statistics**

Cronbach's Alpha	N of Items
.905	11

Hasil uji reliabilitas angket menunjukkan bahwa semua item reliable dengan nilai cronbachsalfa > Rtable = 0,905 > 0,113 (Reliabel).

Berdasarkan hasil uji coba tersebut angket dianggap layak untuk digunakan untuk mengukur kepuasan mahasiswa terhadap proses pembelajaran yang dilaksanakan dosen pada Pascasarjana Universitas Islam Negeri Antasari.



## BAB III HASIL MONITORING DAN EVALUASI

### A. Monitoring Proses Pembelajaran

#### 1. Hasil Minotoring

Pada monitoring proses pembelajaran yang dilaksanakan pada minggu ke 8 setelah pembukaan kuliah semester ganjil tahun akademik 2019/2020 adalah

NO	NAMA	HASIL MONITORING		
		P/T	Metode	KELUHAN
1	Dr. Ani Cahyadi, M.Pd.	6/8	C,MM,D	Tidak ada
2	Dr. Dina Hermina, M.Pd.	6/8	C,MM,D	Tidak ada
3	Dr. Abdul Basir, M.Ag.	6/8	C,MM,D	Tidak ada
4	Dr. Ahmad Juhaidi, S.Ag. M.Pd.I.	6/8	C,MM,D	Tidak ada
5	Dr. Ahmad Muradi, M.Ag.	6/8	C,MM,D	Tidak ada
6	Dr. Ahmad Salabi, M.Pd.	7/8	C,MM,D	Tidak ada
7	Dr. H. Ahmad Mujahid, MA	7/8	C,MM,D	Tidak ada
8	Dr. Fatrawati Kumari, M.Hum.	7/8	C,MM,D	Tidak ada
9	Dr. H. Faisal Mubarak Seff, M.A.	7/8	C,MM,D	Tidak ada
10	Dr. H. Fathurrahman Azhari, MHI.	7/8	C,MM,D	Tidak ada
11	Dr. H. Hamdan, M.Pd.	7/8	C,MM,D	Tidak ada
12	Dr. Norhidayat, MA	7/8	C,MM,D	Tidak ada
13	Dr. H. Husnul Yaqin, M.Ed.	7/8	C,MM,D	Tidak ada
14	Dr. H. Jalaluddin, M.Hum.	6/8	C,MM,D	Tidak ada
15	Dr. H. M. Hanafiah, M.Hum	6/8	C,MM,D	Tidak ada
16	Dr. Dzikri Nirwana, M.Ag	7/8	C,MM,D	Tidak ada
17	Dr. H. Saifuddin, S.H. M.H.	7/8	C,MM,D	Tidak ada

18	Dr. H. Sukarni, M.Ag.	7/8	C,MM,D	Tidak ada
19	Dr. Hj. Gusti Muzainah, S.H. M.H.	7/8	C,MM,D	Tidak ada
20	Dr. Hairul Hudaya, M.Ag.	6/8	C,MM,D	Tidak ada
21	Dr. Hidayat Ma'ruf M.Pd.	6/8	C,MM,D	Tidak ada
22	Dr. Hj. Hayatun Naimah, M.Hum.	6/8	C,MM,D	Tidak ada
23	Dr. Hj. Mariani, M.H.I.	6/8	C,MM,D	Tidak ada
24	Dr. M. Zainal Abidin, M.Ag	7/8	C,MM,D	Tidak ada
25	Dr. Hj. Salamah, M.Pd.	7/8	C,MM,D	Tidak ada
26	Dr. Hj. Sessi Rewetty Rivilla, M.M.Pd.	6/8	C,MM,D	Tidak ada
27	Dr. Irfan Noor, M.Hum.	6/8	C,MM,D	Tidak ada
28	Dr. M. Rusydi, M.Ag.	7/8	C,MM,D	Tidak ada
29	Dr. M. Zainal Abidin, M.Ag.	7/8	C,MM,D	Tidak ada
30	Dr. Rahmat Sholihin, M.Ag	7/8	C,MM,D	Tidak ada
31	Dr. Ridha Darmawati, M.Pd.	6/8	C,MM,D	Tidak ada
32	Dr. Ridha Fadillah, M.Ed.	6/8	C,MM,D	Tidak ada
33	Dr. Saifuddin Ahmad Husin, M.A.	7/8	C,MM,D	Tidak ada
34	Dr. Ahmad Syadzali, M.Hum	6/8	C,MM,D	Tidak ada
35	Dr. Ahmad Suriadi, MA	7/8	C,MM,D	Tidak ada
36	Dr. Wahyuddin, M.Si.	6/8	C,MM,D	Tidak ada
37	Dr. Wardani, M.Ag.	7/8	C,MM,D	Tidak ada
38	Dra. Inna Muthmainnah, M.A. Ph.D.	7/8	C,MM,D	Tidak ada
39	Prof. Dr. H. A. Hafiz Anshary AZ, MA	7/8	C,MM,D	Tidak ada
40	Prof. Dr. H. Abdullah Karim, M.Ag	6/8	C,MM,D	Tidak ada
41	Prof. Dr. H. Ahmadi Hasan, M.Hum.	7/8	C,MM,D	Tidak ada
42	Prof. Dr. H. Asmaran AS., MA	7/8	C,MM,D	Tidak ada
43	Prof. Dr. H. M. Fahmy Al- Amruzi, M.Hum	6/8	C,MM,D	Tidak ada
44	Prof. Wahyu, MS	7/8	C,MM,D	Tidak ada
45	Prof. Kamerani, Buseri, M.Ag	7/8	C,MM,D	Tidak ada
46	Prof. Dr. H. Syaifuddin Sabda, M. Ag.	6/8	C,MM,D	Tidak ada

47	Prof. Dr. H. Ridhahani, M.Pd.	6/8	C,MM,D	Tidak ada
48	Prof. Dr. H. Suratno, M.Pd.	7/8	C,MM,D	Tidak ada
49.	Prof. Dr. H. Mujiburrahman, MA	7/8	C,MM,D	Tidak ada

#### Keterangan

1. P/T = Jumlah pertemuan pembelajaran yang telah dilakukan oleh dosen dibandingkan dengan target yang harus dicapai
2. C= Ceramah, MM =Menulis makalah D = Diskusi
3. Anggota tim dosen dianggap juga mengajar meskipun dia belum mengajar.

Pada saat dilakukan monitoring proses pembelajaran semester ganji; tahun akademik 2020/2021, masih ada ditemukan dosen yang belum mengisi dengan jurnal perkuliahan. Monitoring pada semester tersebut merekomendasikan tindak lanjut untuk dibahas pada Rapat Ketua Program Magister dan Doktor pada Pascasarjana.

#### 2. Tindak Lanjut

Pembahasan tindak lanjut hasil monitoring dibahas dalam Rapat Ketua Program Magister dan Doktor pada Pascasarjana hari Senin, 3 Mei 2021. Rapat tersebut memutuskan Direktur akan mengirim surat kepada semua dosen berisi permintaan kepada dosen agar mengisi jurnal perkuliahan serta menyimpan daftar hadir atau dibawa oleh dosen. Pihak program studi harus memberi peringatan tertulis dan meletakkan pada daftar hadir bahwa daftar hadir dan jurnal adalah tanggung jawab dosen



## B. Hasil Monitoring

### 1. Hasil Evaluasi Proses Pembelajaran

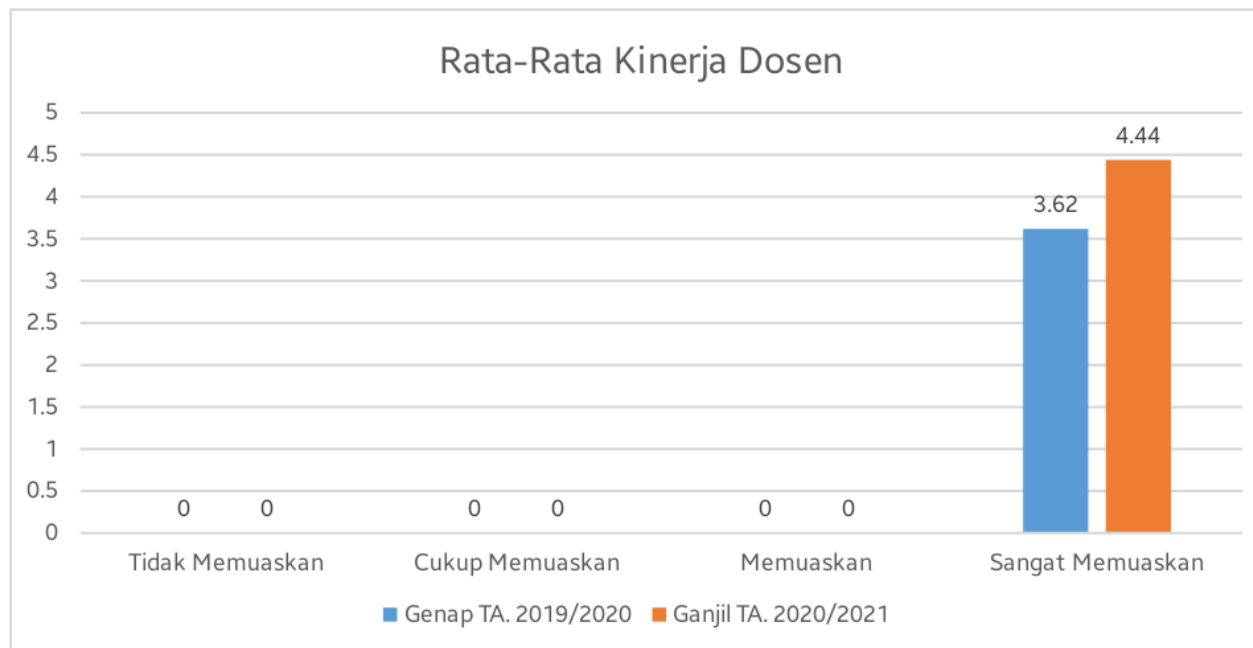
Setelah mengolah data hasil survey secara online, umpan balik mahasiswa dapat dilihat rata-rata per dosen adalah

NO	NAMA DOSEN	1	2	3	4	5	6	7	8	9	10	11	Jml
1	Dr. Ani Cahyadi, M.Pd.	4.47	4.53	4.44	4.50	4.44	4.44	4.53	4.42	4.29	4.41	4.42	4.45
2	Dr. Dina Hermina, M.Pd.	4.47	4.53	4.45	4.50	4.44	4.45	4.53	4.43	4.30	4.42	4.43	4.45
3	Dr. Abdul Basir, M.Ag.	4.45	4.52	4.43	4.49	4.42	4.44	4.52	4.42	4.28	4.41	4.41	4.44
4	Dr. Ahmad Juhaidi, S.Ag. M.Pd.I.	4.44	4.52	4.44	4.49	4.42	4.45	4.53	4.44	4.30	4.42	4.42	4.44
5	Dr. Ahmad Muradi, M.Ag.	4.31	4.43	4.34	4.41	4.32	4.35	4.44	4.35	4.19	4.31	4.31	4.34
6	Dr. Ahmad Salabi, M.Pd.	4.45	4.52	4.44	4.49	4.42	4.44	4.53	4.43	4.29	4.42	4.42	4.44
7	Dr. H. Ahmad Mujahid, MA	4.31	4.43	4.34	4.41	4.32	4.34	4.44	4.35	4.18	4.31	4.31	4.34
8	Dr. Fatrawati Kumari, M.Hum.	4.47	4.54	4.45	4.50	4.43	4.57	4.53	4.44	4.31	4.42	4.43	4.45
9	Dr. H. Faisal Mubarak Seff, M.A.	4.40	4.47	4.39	4.45	4.38	4.41	4.48	4.40	4.23	4.38	4.38	4.40
10	Dr. H. Fathurrahman Azhari, MHI.	4.53	4.54	4.44	4.49	4.46	4.43	4.52	4.42	4.32	4.43	4.41	4.45
11	Dr. H. Hamdan, M.Pd.	4.53	4.54	4.44	4.49	4.46	4.43	4.52	4.42	4.32	4.43	4.41	4.45
12	Dr. Norhidayat, MA	4.67	4.67	5.59	4.63	4.57	4.58	4.63	4.54	4.48	4.56	4.57	4.59

13	Dr. H. Husnul Yaqin, M.Ed.	4,69	4,69	4,58	4,63	4,60	4,59	4,64	4,55	4,47	4,57	4,54	4,60
14	Dr. H. Jalaluddin, M.Hum.	4,73	4,72	4,61	4,65	4,66	4,62	4,68	4,59	4,53	4,61	4,59	4,64
15	Dr. H. M. Hanafiah, M.Hum	4,75	4,69	4,63	4,65	4,69	4,67	4,69	4,65	4,55	4,66	4,70	4,66
16	Dr. Dzikri Nirwana, M.Ag	4,73	4,64	4,61	4,63	4,67	4,63	4,65	4,60	4,52	4,63	4,67	4,63
17	Dr. H. Saifuddin, S.H. M.H.	4,30	4,31	4,25	4,29	4,21	4,22	4,32	4,22	4,06	4,22	4,22	4,24
18	Dr. H. Sukarni, M.Ag.	4,37	4,38	4,33	4,37	4,27	4,29	4,40	4,28	4,16	4,31	4,30	4,31
19	Dr. Hj. Gusti Muzainah, S.H. M.H.	4,69	4,68	4,57	4,63	4,59	4,58	4,64	4,54	4,47	4,57	4,54	4,59
20	Dr. Hairul Hudaya, M.Ag.	4,48	4,55	4,45	4,51	4,45	4,46	4,54	4,44	4,32	4,43	4,43	4,46
21	Dr. Hidayat Ma'ruf M.Pd.	4,49	4,53	4,43	4,50	4,44	4,42	4,53	4,41	4,30	4,41	4,41	4,44
22	Dr. Hj. Hayatun Naimah, M.Hum.	4,52	4,54	4,46	4,49	4,45	4,44	4,53	4,43	4,32	4,43	4,43	4,46
23	Dr. Hj. Mariani, M.H.I.	4,40	4,41	4,34	4,38	4,31	4,32	4,41	4,31	4,19	4,32	4,32	4,34
24	Dr. M. Zainal Abidin, M.Ag	4,77	4,74	4,57	4,65	4,68	4,59	4,64	4,57	4,51	4,59	4,49	4,62
25	Dr. Hj. Salamah, M.Pd.	4,76	4,76	4,56	4,63	4,67	4,60	4,59	4,52	4,51	4,59	4,55	4,61
26	Dr. Hj. Sessi Rewetty Rivilla, M.M.Pd.	4,44	4,51	4,43	4,48	4,41	4,44	4,52	4,42	4,29	4,41	4,41	4,43
27	Dr. Irfan Noor, M.Hum.	4,48	4,54	4,45	4,51	4,45	4,46	4,53	4,44	4,31	4,43	4,42	4,46
28	Dr. M. Rusydi, M.Ag.	4,35	4,44	4,37	4,44	4,34	4,38	4,45	4,37	4,20	4,34	4,35	4,37
29	Dr. M. Zainal Abidin, M.Ag.	4,36	4,44	4,37	4,44	4,34	4,38	4,45	4,37	4,21	4,35	4,35	4,37

30	Dr. Rahmat Sholihin, M.Ag	4,39	4,47	4,37	4,45	4,37	4,39	4,48	4,38	4,21	4,36	4,37	4,38
31	Dr. Ridha Darmawati, M.Pd.	4,25	4,36	4,23	4,27	4,29	4,21	4,46	4,29	4,06	4,21	4,20	4,26
32	Dr. Ridha Fadillah, M.Ed.	4,57	4,71	4,36	4,93	4,86	4,64	4,79	4,57	4,50	4,50	4,50	4,63
33	Dr. Saifuddin Ahmad Husin, M.A.	4,37	4,45	4,38	4,44	4,35	4,39	4,46	4,37	4,21	4,36	4,37	4,38
34	Dr. Ahmad Syadzali, M.Hum	5	5	5	5	5	5	5	5	5	4	5	4.9
35	Dr. Ahmad Suriadi, MA	3	3	3	4	3	4	5	3	3	3	3	3.36
36	Dr. Wahyuddin, M.Si.	4,72	4,68	4,40	4,60	4,62	4,55	4,60	4,47	4,45	4,53	4,34	4,54
37	Dr. Wardani, M.Ag.	4,49	4,55	4,46	4,52	4,46	4,47	4,54	4,45	4,32	4,44	4,43	4,47
38	Dra. Inna Muthmainnah, M.A. Ph.D.	4,53	4,54	4,44	4,49	4,46	4,44	4,52	4,42	4,32	4,43	4,40	4,53
39	Prof. Dr. H. A. Hafiz Anshary AZ, MA	4,49	4,55	4,46	4,52	4,46	4,47	4,54	4,45	4,32	4,44	4,43	4,54
40	Prof. Dr. H. Abdullah Karim, M.Ag	4,50	4,56	4,47	4,52	4,47	4,47	4,55	4,47	4,34	4,45	4,44	4,54
41	Prof. Dr. H. Ahmadi Hasan, M.Hum.	4,49	4,55	4,46	4,51	4,46	4,46	4,54	4,45	4,33	4,44	4,43	4,54
42	Prof. Dr. H. Asmaran AS., MA	4,49	4,55	4,46	4,52	4,46	4,46	4,54	4,45	4,32	4,44	4,43	4,54
43	Prof. Dr. H. M. Fahmy Al- Amruzi, M.Hum	4,68	4,67	4,55	4,63	4,58	4,56	4,62	4,53	4,45	4,55	4,52	4,54
44	Prof. Wahyu, MS	4,47	4,53	4,43	4,50	4,43	4,44	4,52	4,43	4,29	4,42	4,42	4,45
45	Prof. Kamerani, Buseri, M.Ag	4,48	4,54	4,43	4,50	4,43	4,44	4,53	4,42	4,28	4,41	4,41	4,44

46	Prof. Dr. H. Syaifuddin Sabda, M. Ag.	4,48	4,54	4,43	4,50	4,44	4,44	4,53	4,42	4,29	4,41	4,41	4,44
47	Prof. Dr. H. Ridhahani, M.Pd.	4,48	4,54	4,43	4,50	4,44	4,44	4,53	4,43	4,29	4,42	4,41	4,45
48	Prof. Dr. H. Suratno, M.Pd.	4,63	4,47	4,11	4,42	4,47	4,37	4,37	4,11	4,26	4,32	4,21	4,34
49	Prof. Dr. H. Mujiburrahman, MA	4,40	4,48	4,41	4,46	4,37	4,41	4,48	4,40	4,26	4,39	4,39	4,40
	<b>Rata-Rata</b>	4,48	4,48	4,48	4,48	4,48	4,48	4,48	4,48	4,48	4,48	4,48	4,48



Berdasarkan data tersebut, dapat dilihat bahwa rata-rata dosen pada Pascasarjana telah memenuhi harapan mahasiswa dalam proses pembelajaran. Rata-rata mahasiswa menilai kinerja dosen sangat puas dengan rata-rata skor lebih dari 4.00 yaitu sebesar 4.44.

Mahasiswa juga memberikan komentar terhadap dosen. Komentar mereka rata-rata positif, misalnya : pembelajaran mudah dipahami, menyenangkan, luar biasa dan walau dalam keadaan daring/online ilmu yang di dapat sangat bermanfaat.

Permasalahan yang masih ada pada saat evaluasi adalah dosen masih ada yang mengajar melewati batas semester dan terlambat memasukkan nilai ke Sistem Informasi Akademik. Hal itu menyebabkan mahasiswa tidak mengetahui nilai akhir mereka dan nilai menjadi berlarut –larut sampai mahasiswa mendaftar ujian tesis.

## 2. Tindak Lanjut Hasil Evaluasi

Pascasarjana melaksanakan rapat pengelola Pascasarjana pada Senin, 12 Juli 2021 dan memutuskan untuk memberi peringatan kepada dosen agar segera mengisi nilai pada Sistem Informasi Akademik dan mematuhi batas waktu semester. Adapun masalah yang sering di temui sebagai berikut:

No	Masalah	Tindak Lanjut
1	Jaringan dan kuota internet masih terkendala.	Mahasiswa dan dosen diberikan bantuan kuota untuk perkuliahan daring
2	Masih ada dosen yang terlambat masuk kelas karena lupa jam	Mahasiswa diminta menginformasikan jadwal dosen yang bersangkutan.

## BAB IV PENUTUP

Demikian kesimpulan yang dapat digunakan sebagaimana mestinya.

